



คุณภาพระดับมืออาชีพ
PROFESSIONAL QUALITY

ปั๊มจุ่มดูดโคลนระบบนํ้าคลอรีน Non-clog Sewage Submersible Pump



DSP

คุณสมบัติพิเศษ


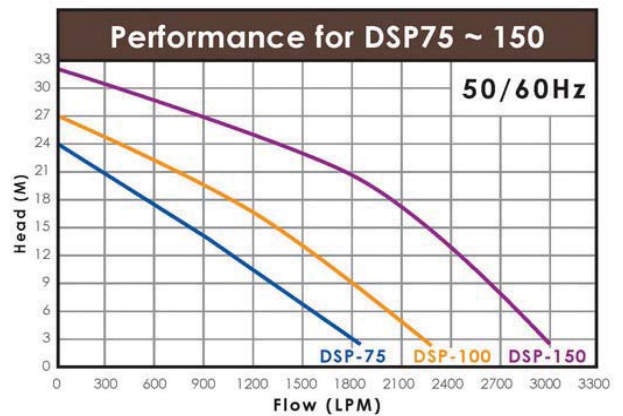
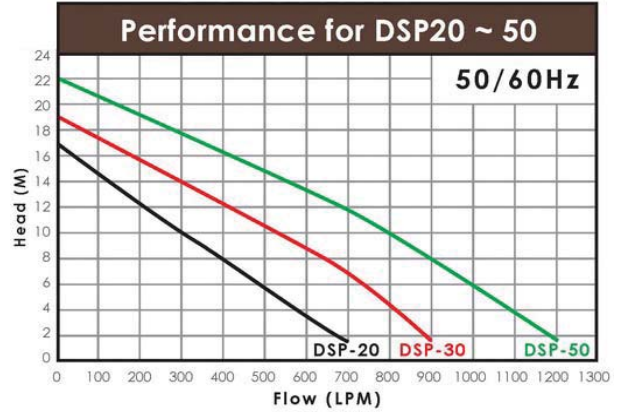
- ระบบคอยล์น้ำมันหล่อเย็น
- ใบพัดน้ำ ฝาหอยทำจากเหล็กแข็งพิเศษ FCD 45 ทนต่อการเสียดสี
- ทุ่น เพลาน้ำและนํ้าร้อนทุกตัวของปั๊มทำจากสแตนเลส
- ระบบแมคคานิคัลซีลคู่+ลิปซีล (Double Mechanical Seal+Lip Seal)
- Protection IP 68 Insulation H class

ประโยชน์การใช้งาน

ใช้ในงานด้านการถ่ายเทน้ำเสีย เช่น ในบ่อบำบัดน้ำ และบ่อสิ่งปฏิกูลของอาคารสำนักงาน โรงงาน โรงแรม โรงเรียน โรงพยาบาล ตลาด ภัตตาคาร ห้างสรรพสินค้า งานก่อสร้าง ฟาร์มปศุสัตว์ งานในสวนเกษตร หรือไร่นา



Performance Curve



Model รุ่น	Discharge ท่อส่ง (Inch)	Output กำลัง		Voltage ไฟ (Volt)	Revolution ความเร็วรอบ (RPM)	Max. Head ส่งสูงสุด (เมตร)	Max. Capacity ปริมาณน้ำสูงสุด (ลิตร/นาที)	Rated		Solid Pass ช่องว่าง (mm)	Cable สายไฟ (mm ²)	Dimension ขนาด (mm)	Weight น้ำหนัก (ก.ก.)
		(HP)	(W)					ส่งสูง (เมตร)	ปริมาณน้ำ (ลิตร/นาที)				
DSP-30	3", 4"	3	2200	220V	2850	19	900	8	650	40	5.5 mm ²	425x220x615	50
DSP-30T(A)	3", 4"	3	2200	380V		19	900	8	650	40	1.5 mm ²	425x220x615	47
DSP-50T(A)	4"	5	3700			22	1200	12	700	45	2.5 mm ²	425x220x615	50
DSP-75T	6"	7.5	5500			24	1900	16	750	50	4 mm ²	485x300x735	104
DSP-100T	6"	10	7500			27	2300	18	1100	65	4 mm ²	485x300x840	114
DSP-150T	6"	15	11000			32	3000	20	1800	65	6 mm ²	584x340x875	165